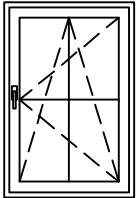
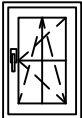
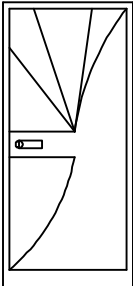
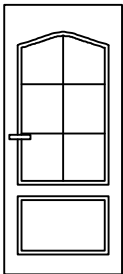
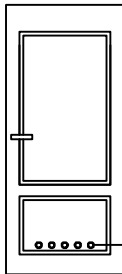
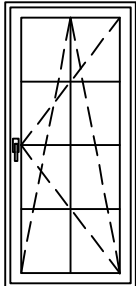


| OZNACZENIE NA RYSUNKU | | | 01 | 02 | Dz | D1 | D2 | Dt |
|---------------------------------------|--------|--|---|---|---|---|--|---|
| | | |  |  |  |  |  otwór went. o pow. 0,022m ² |  |
| WYMIARY OTWORU W MURZE (mm) | | S ₀ | 900 | 600 | 900 | 900 | 900 | 1000 |
| | | H ₀ | 1500 | 900 | 2200 | 2070 | 2070 | 2200 |
| WYMIARY ZEWNĘTRZNE OŚCIEŻNICY (mm) | | S _Z | 865 | 565 | wg obmiaru | 880 | 880 | 965 |
| | | H _Z | 1435 | 835 | | 2050 | 2050 | 2195 |
| IL.SZTUK | PARTER | L | 4 | 1 | - | 2 | 1 | - |
| | | P | | | 1 | 1 | - | 1 |
| ILOŚĆ SZTUK OGÓŁEM | | | 5 | | 1 | 4 | | 1 |
| UWAGI | | <ul style="list-style-type: none"> - ZASTOSOWAĆ OKNA Z FUNKCJĄ MIKROWENTYLACJI. - W KUCHNI ZALECA SIĘ ZASTOSOWAĆ OKNA ROZWIERALNO-UCHYLNE. | | | | | | DRZWI TARASOWE |