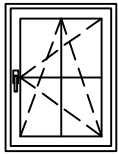
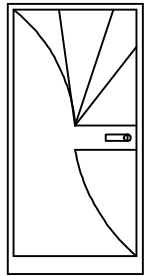
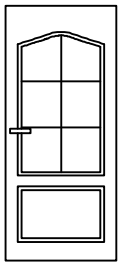
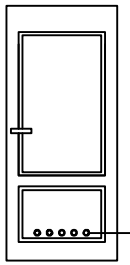
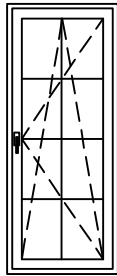
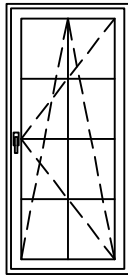


OZNACZENIE NA RYSUNKU			01	Dz	D1	D2	Dt	Db
								
WYMIARY OTWORU W MURZE (mm)		S ₀	900	1000	900	900	900	1000
		H ₀	1200	2200	2070	2070	2200	2200
WYMIARY ZEWNĘTRZNE OŚCIEŻNICY (mm)		S _Z	865	wg obmiaru na budowie	880	880	865	965
		H _Z	1135		2050	2050	2195	2195
IL.SZTUK	PARTER	L	3	1	1	1	-	-
		P		-	-	-	1	-
	PODDASZE	L	2	-	2	-	-	1
		P		-	1	-	-	1
ILOŚĆ SZTUK OGÓŁEM			5	1	5		1	2
UWAGI		<ul style="list-style-type: none"> - ZASTOSOWAĆ OKNA Z FUNKCJĄ MIKROWENTYLACJI. - W KUCHNI ZALECA SIĘ ZASTOSOWAĆ OKNA ROZWIERALNO-UCHYLNE. 					DRZWI TARASOWE	DRZWI BALKONOWE