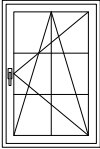
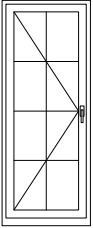
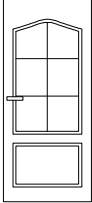
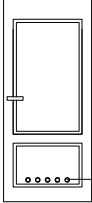
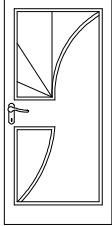


OZNACZENIE NA RYSUNKU		01	Dt
			
WYMIARY OTWORU W MURZE (mm)	S <sub>0</sub>	1000	900
	H <sub>0</sub>	1500	2200
WYMIARY ZEWNĘTRZNE OŚCIEŻNICY (mm)	S <sub>Z</sub>	965	865
	H <sub>Z</sub>	1435	2195
IL. SZTUK PARTER		5	1L
ILOŚĆ SZTUK OGÓŁEM		5	1
UWAGI		- ZASTOSOWAĆ OKNA Z FUNKCJĄ MIKROWENTYLACJI.	

OZNACZENIE NA RYSUNKU		D1	D2	Dz1
			 otwór went. o pow. 0,022m <sup>2</sup>	
WYMIARY OTWORU W MURZE (mm)	S <sub>0</sub>	900	900	1100
	H <sub>0</sub>	2070	2070	2200
SZEROKOŚĆ DRZWI Z OŚCIEŻNICĄ (mm)	S <sub>Z</sub>	880	880	wg obmiaru
WYSOKOŚĆ SKRZYDŁA Z GÓRNĄ BELKĄ OŚCIEŻNICY (mm)	H <sub>Z</sub>	2050	2050	
IL.SZTUŃPARTER	L	1	-	-
	P	2	1	1
ILOŚĆ SZTUK OGÓŁEM		7		1
UWAGI				DRZWI ZEWNĘTRZNE