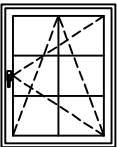
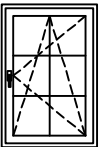
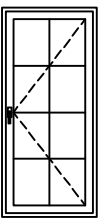
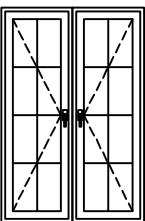
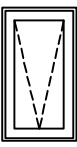
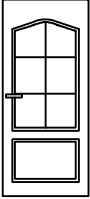
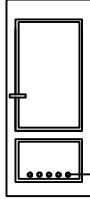
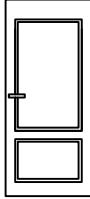
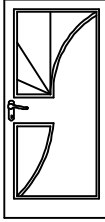


| OZNACZENIE NA RYSUNKU | | 01 | 02 | Db | Dt | OP |
|------------------------------------|----------------|---|---|--|---|---|
| | |  |  |  |  |  |
| WYMIARY OTWORU W MURZE (mm) | S ₀ | 1200 | 1000 | 1000 | 1600 | – |
| | H ₀ | 1500 | 1200 | 2200 | 2200 | – |
| WYMIARY ZEWNĘTRZNE OŚCIEŻNICY (mm) | S _z | 1165 | 965 | 965 | 1565 | 780 |
| | H _z | 1435 | 1135 | 2195 | 2195 | 1400 |
| IL. SZTUK | PARTER | 6 | – | – | 1L+1P | – |
| | PODDASZE | – | 2 | 1P+1L | – | 4 |
| ILOŚĆ SZTUK OGÓŁEM | | 8 | | 4 | | 4 |
| UWAGI | | – ZASTOSOWAĆ OKNA Z FUNKCJĄ MIKROWENTYLACJI. | | | | OKNO DACHOWE |

| OZNACZENIE NA RYSUNKU | | D1 | D2 | Dk | Dz | |
|--|----------------|---|--|--|---|---|
| | |  |  otwór went. o pow. 0,022m ² |  |  | |
| WYMIARY OTWORU W MURZE (mm) | S ₀ | 900 | 900 | 900 | 1000 | |
| | H ₀ | 2070 | 2070 | 2070 | 2200 | |
| SZEROKOŚĆ DRZWI Z OŚCIEŻNICĄ (mm) | S _z | 880 | 880 | 880 | wg obmiaru na budowie | |
| WYSOKOŚĆ SKRZYDŁA Z GÓRNEJ BELKĄ OŚCIEŻNICY (mm) | H _z | 2050 | 2050 | 2050 | | |
| IL. SZTUK | PARTER | L | 2 | 1 | – | 1 |
| | | P | – | – | 1 | – |
| | PODDASZE | L | 2 | – | – | – |
| | | P | 1 | 1 | – | – |
| ILOŚĆ SZTUK OGÓŁEM | | 8 | | | 1 | |
| UWAGI | | | | DRZWI PRZESUWNE | DRZWI ZEWNĘTRZNE | |